

stap 2: activeren SpecsPlaza.

Zojuist heeft u in stap 1 deze eerste beginselen neer gezet voor een goede en gezonde database

In stap 2 (dit document) vertellen wij weer op een korte manier hoe u contact zoekt met specsplaza in ons softwarepakket

Om Specsplaza te kunnen activeren heeft u een inlogcode van het Specsplaza nodig. Deze kunt u verkrijgen op de website specsplaza.nl

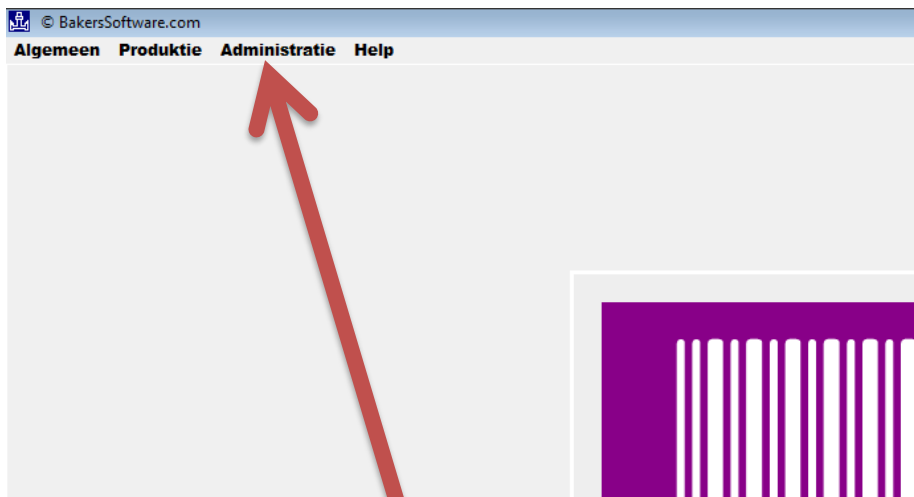
Let op: om gebruik te kunnen maken van Specsplaza moet u lid worden van Specsplaza. Voor meer info over SpecsPlaza en de prijzen van het lidmaatschapsgeld verwijzen wij u naar de website van specplaza.nl wilt u verder informatie over Specsplaza zelf of heeft u vragen kunt u contact opnemen met het NBC in Wageningen met de Servicedesk Specsplaza telnr. 0900 – 330 3000 of kijk bij [Veel gestelde vragen](#) van de website van het NBC.

Als het goed is en u heeft de bovenste stappen goed door lopen bent u in het bezit gekomen van een inlogcode van Specsplaza.

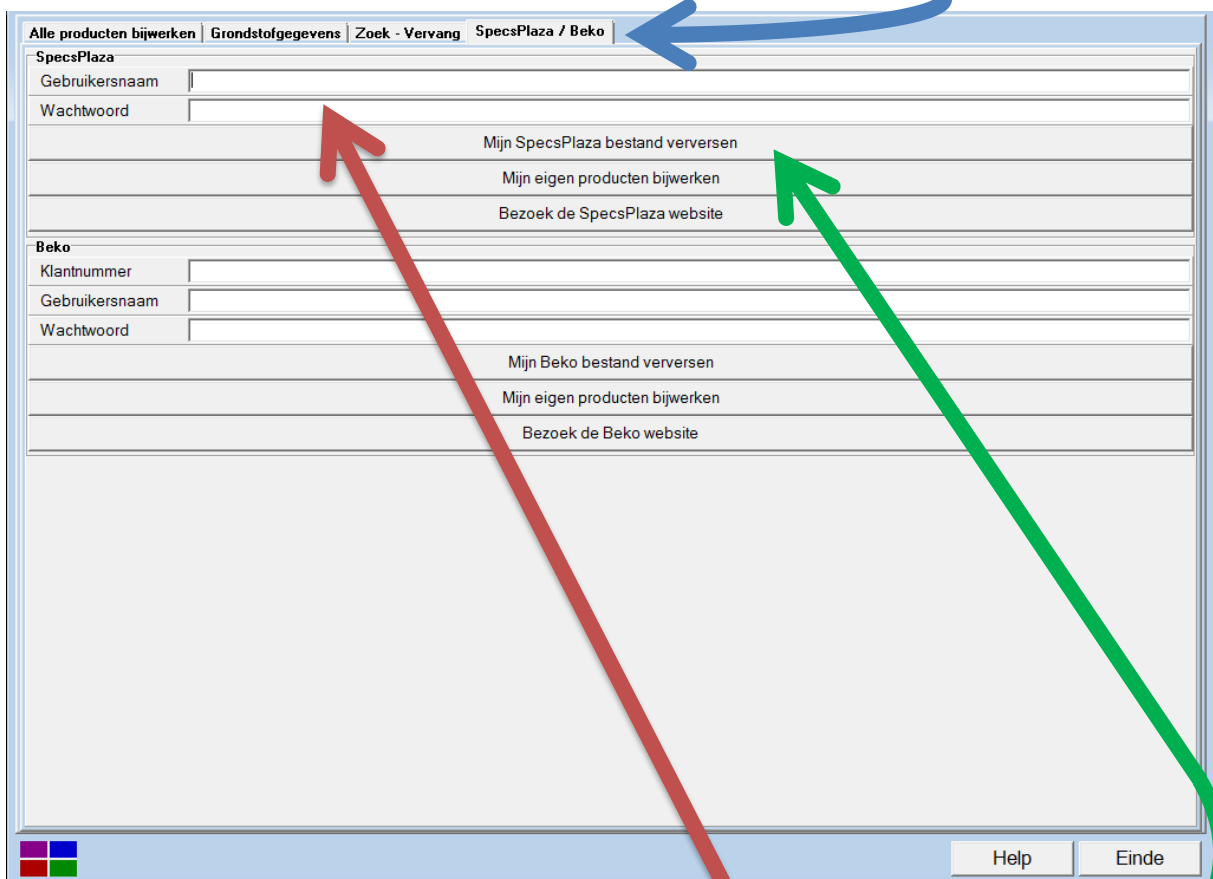
U start de software weer op door dubbel te klikken op het icoon op uw bureaublad. U krijgt dan weer het vierblokken scherm te zien



U gaat nu met de muis naar de linker bovenkant (snel-start menu):



Hier kiest u voor de optie **administratie**. Dan klikt u op de optie **database bewerken** en u klikt u op het tabblad **SpecsPlaza / Beko**



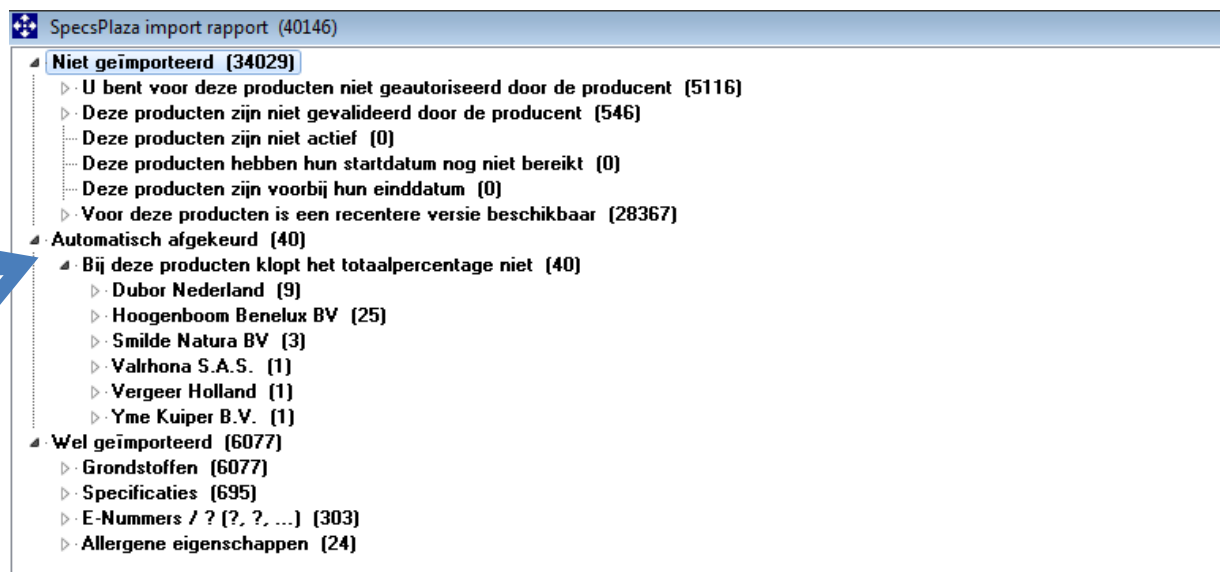
U vult vervolgens op dit tabblad uw verkregen **gebruikersnaam en wachtwoord** in van Specsplaza

Als u deze gegevens goed heeft ingevuld dan drukt u op de knop: **Mijn Specsplaza bestanden verversen**. Het programma zal nu contact proberen te maken met Specsplaza en de bestanden binnen halen. **Let op: er is een mogelijkheid dat uw virusscan een foutmelding gaat geven !!!** omdat u een nieuwe verbinding opent via het internet. Lees in dit geval dan ook goed wat er moet gebeuren in de schermen van uw virusscan. Als u te snel doorklikt kan het namelijk zijn dat u geen toestemming geeft om verbinding op te bouwen. Om dit probleem dan op te lossen moet u in de

handleiding van uw virusscan kijken hoe dit opgelost moet worden we spreken dan ook hier meestal over de naam **uitsluiten** of **geen toestemming geven voor**

Als dit allemaal goed is verlopen maakt de software communicatie met de server van specsplaza. Hij zal dan alle bestanden binnen halen waar u voor bent gevrijwaard van uw leveranciers en hij zet dit bestand dan op uw computer in de directory C: BakkersSoftware.com.nINL dit bestand heeft de extensie en naam SpecsPlaza.IEP. in dit bestandje staan dus al uw producten waar u voor bent gevrijwaard

Als de communicatie klaar is geeft het programma ook een import verslag. Dit verslag geeft dan aan wat er wel of niet is goed gegaan met het importeren van de datagegevens u kunt dit vinden door op de **driehoekjes** te drukken in het scherm (let op het programma kan gegevens ook afkeuren omdat deze niet goed zijn ingevuld in de database van Specsplaza. Neem hiervoor dan contact op met de desbetreffende leverancier van de grondstof of de helpdesk van SpecsPlaza.



SpecsPlaza import rapport (40146)

- ▲ Niet geïmporteerd (34029)
 - ▷ U bent voor deze producten niet geautoriseerd door de producent (5116)
 - ▷ Deze producten zijn niet gevalideerd door de producent (546)
 - ▷ Deze producten zijn niet actief (0)
 - ▷ Deze producten hebben hun startdatum nog niet bereikt (0)
 - ▷ Deze producten zijn voorbij hun einddatum (0)
 - ▷ Voor deze producten is een recentere versie beschikbaar (28367)
- ▲ Automatisch afgekeurd (40)
 - ▲ Bij deze producten klopt het totaalpercentage niet (40)
 - ▷ Dubor Nederland (9)
 - ▷ Hoogenboom Benelux BV (25)
 - ▷ Smilde Natura BV (3)
 - ▷ Valrhona S.A.S. (1)
 - ▷ Vergeer Holland (1)
 - ▷ Yme Kuiper B.V. (1)
- ▲ Wel geïmporteerd (6077)
 - ▷ Grondstoffen (6077)
 - ▷ Specificaties (695)
 - ▷ E-Nummers / ? (? , ? , ...) (303)
 - ▷ Allergene eigenschappen (24)

U kunt het scherm nu **Afsluiten** door op de knop onder aan de balk te drukken

Dan naar **Einde** (rechts onderin) om vervolgens alle handelingen op te slaan.

Volgende stap:

Stap 3 instellen Beko koppeling **(dit voor alle actuele prijzen van al uw grondstoffen voor uw eventuele kostprijsberekening van uw produkten)**